



**Запись на школьный этап
Всероссийской олимпиады
школьников через АСУ РСО.
Просмотр результатов**

Содержание

1	Введение	3
2	Запись на Всероссийскую олимпиаду школьников учеником и родителем	4

1 Введение

Всероссийская олимпиада школьников (далее - ВсОШ) - система ежегодных предметных олимпиад для обучающихся в государственных, муниципальных и негосударственных образовательных организациях, реализующих общеобразовательные программы.

Самый первый - школьный - этап ВсОШ охватывает максимальное число участников и, как правило, проходит одновременно во всех школах, лицеях и гимназиях одного муниципалитета.

В данном руководстве описан процесс записи на школьный этап ВсОШ в системе АСУ РСО учащимся или родителем, а также представлен процесс просмотра результатов по данному мероприятию.

Работа со школьным этапом ВсОШ в АСУ РСО состоит из следующих шагов:

1. Планирование школьного этапа ВсОШ

Планировать в системе этапы ВсОШ (т.е. добавлять мероприятие ВсОШ, настраивать его статус, даты проведения и т.п.) могут только сотрудники Управления образования.

Каждое территориальное управление Министерства образования должно запланировать (добавить в АСУ РСО) мероприятие школьного этапа ВсОШ в своём округе.

2. Регистрация участников школьного этапа ВсОШ

После того как органы УО добавили в АСУ РСО мероприятия школьного этапа, учащийся или родитель могут самостоятельно записаться на школьный этап ВсОШ. Кроме того, сотрудники школ и сотрудники органов УО также могут назначить участников школьного этапа.

3. Подведение итогов школьного этапа ВсОШ

После того как проведён школьный этап ВсОШ, сотрудник школы или сотрудник УО вводят в АСУ РСО результаты участия каждому учащемуся персонально. Учащийся увидит свой результат участия в личном кабинете в АСУ РСО (соответственно, родитель сможет увидеть результат своего ребёнка).

2 Запись на Всероссийскую олимпиаду школьников учеником и родителем

В АСУ PCO у учащегося и родителя существует пункт меню **Портфолио**. Данный пункт меню представлен в виде трех разделов: **Личный план мероприятий**, **Личный портфолио** и **Портфолио проектов** (см. Рисунок 1).

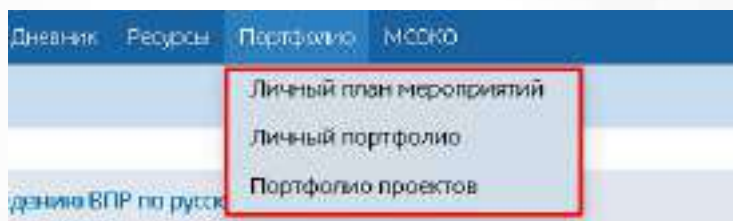


Рисунок 1 - Разделы пункта меню Портфолио

В разделе **Личный план мероприятий** учащийся может записаться на мероприятия школьного уровня (или родитель может записать своего ребенка), а также, после проставления результатов, просмотреть итоги по ним.

В разделе **Личный портфолио** учащийся может загрузить в систему свои достижения, прикрепить материалы, которые, по его мнению, отражают его успехи (лучшие работы, грамоты и т.д), вести список статей и т.п., которые могут помочь в учебе, а также вести список рабочих материалов, созданных лично.

В разделе **Портфолио проектов** учащийся может участвовать в школьных проектах и заполнять их всей необходимой информацией по определенной теме.

Для записи на любое мероприятие учащемуся необходимо выбрать пункт меню **Портфолио**, раздел **Личный план мероприятий**. На экране будут отображаться мероприятия, на которые учащийся записался сам (или на которые его записал родитель), а также на которые его персонально "пригласили" сотрудники ОО или сотрудники органа УО (см. Рисунок 2).

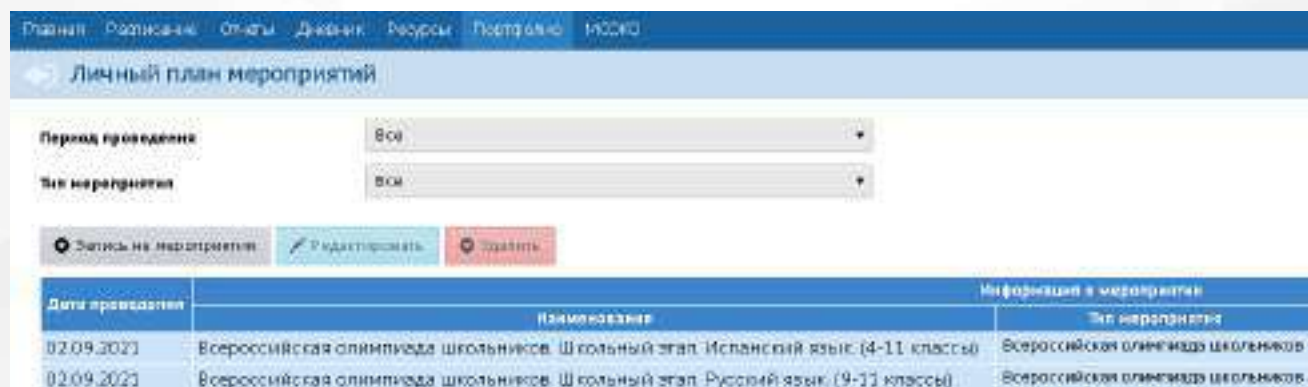


Рисунок 2 - Личный план мероприятий

На данном экране можно отфильтровать список мероприятий, в которых учащийся зарегистрирован, с помощью фильтров **Период проведения** и **Тип мероприятия**.

2. Запись на Всероссийскую олимпиаду школьников учеником и родителем

Если выбрать **Тип мероприятия - Всероссийская олимпиада школьников**, то на экране отобразятся только этапы ВсОШ по тем предметам, в которых участвует учащийся (а для родителя - в которых участвует его ребёнок). Для записи на новое мероприятие нажмите кнопку **Запись на мероприятия** (см. Рисунок 3).

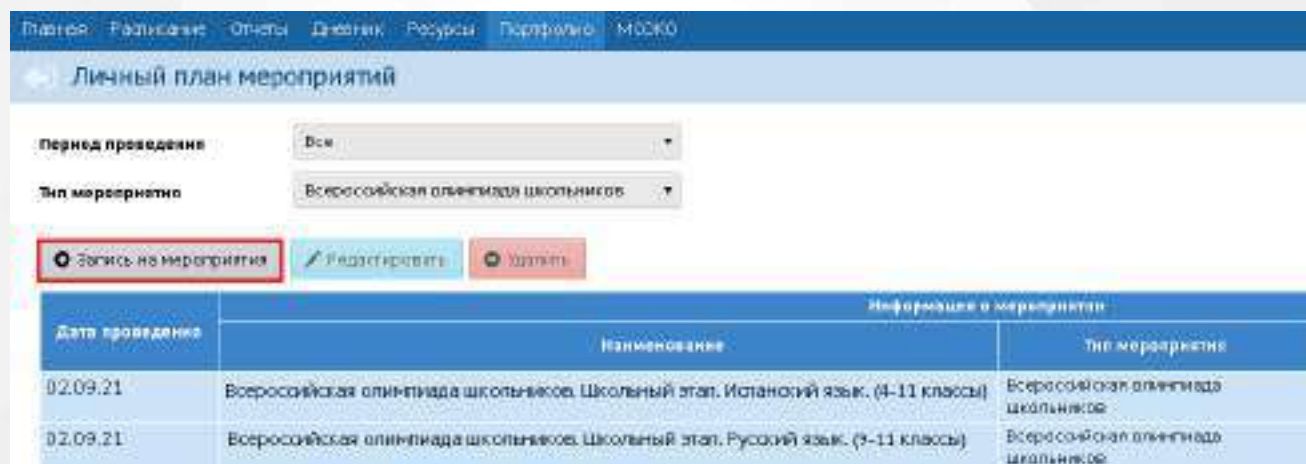


Рисунок 3 - Запись на мероприятие.

В окне **Выбор мероприятия** выберите тип "Всероссийская олимпиада школьников", будут выведены мероприятия ВсОШ по всем предметам, которые подходят для возрастной категории ученика. Записаться на ВсОШ школьного уровня можно только если данная олимпиада находится в одном из статусов: "Регистрация участников", "Проведение" и "Подведение итогов". Желтым цветом выделены мероприятия, в которых ученик уже зарегистрирован (см. Рисунок 4).

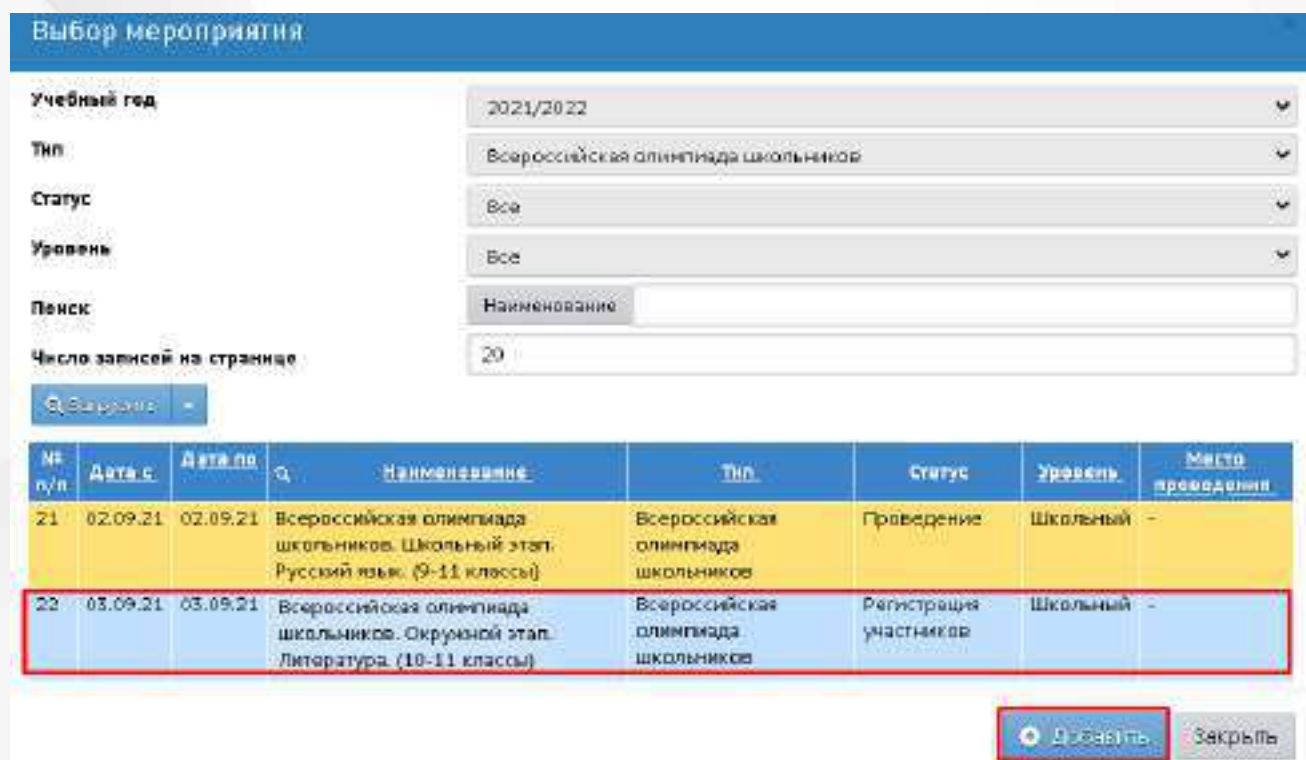


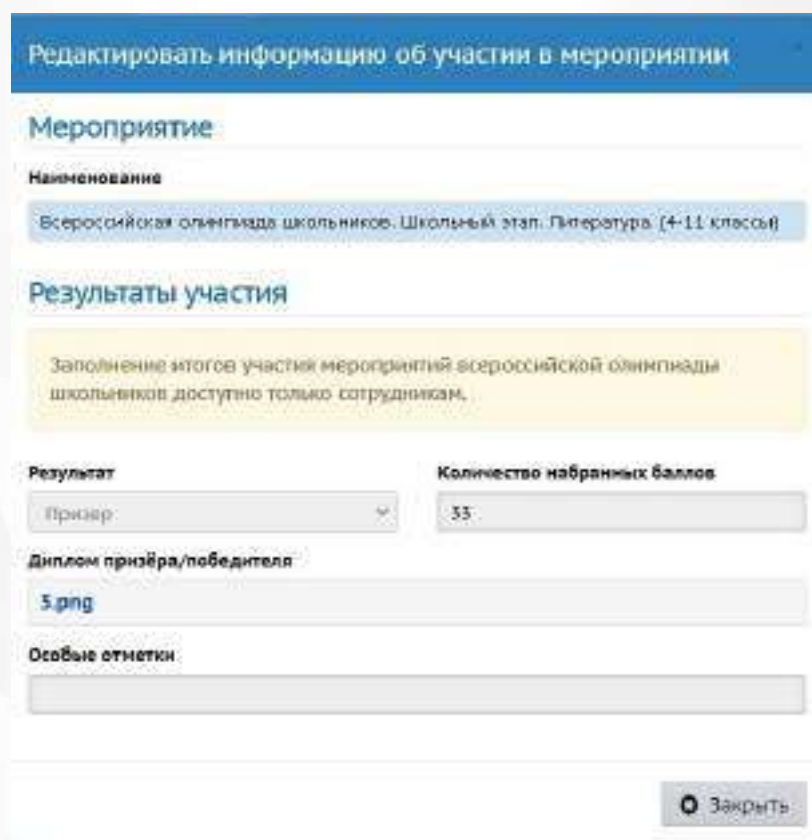
Рисунок 4 - Выбор мероприятия

2. Запись на Всероссийскую олимпиаду школьников учеником и родителем

Выделите мышью ВсОШ, на которую вы хотите записаться, затем нажмите кнопку **Добавить**. Выбранная олимпиада будет добавлена в ваш личный план мероприятий, кроме того, сотрудники школы также увидят, что вы зарегистрированы как участник данной олимпиады.

После того как организаторы олимпиады заполнят результаты участия, данные результаты будут отображаться на главном экране раздела **Личный план мероприятий**, в столбце **Результаты участия**.

Чтобы увидеть подробные результаты участия, нажмите кнопку **Редактировать**. Откроется окно, в котором учащийся может выгрузить прикрепленный файл с итогами участия, а также увидеть информацию в поле **Особые отметки** при её наличии. Редактирование результатов недоступно (см. Рисунок 5).



The screenshot shows a web form titled "Редактировать информацию об участии в мероприятии". The form is divided into several sections:

- Мероприятие**: A section with the label "Наименование" containing the text "Всероссийская олимпиада школьников. Школьный этап. Литература (4-11 классы)".
- Результаты участия**: A section with a yellow background containing the text "Заполнение итогов участия мероприятий всероссийской олимпиады школьников доступно только сотрудникам".
- Результат**: A dropdown menu currently showing "Призер".
- Количество набранных баллов**: A text input field containing the number "35".
- Диплом призера/победителя**: A text input field containing "5.png".
- Особые отметки**: An empty text input field.
- At the bottom right, there is a "Закрыть" button.

Рисунок 5 - Результаты участия

Ученик может удалить свою заявку на олимпиаду (т.е. отказаться от участия в олимпиаде) с помощью кнопки **Удалить**. Это возможно только если по ней ещё не введены результаты для ученика, и только для мероприятий в статусе "Регистрация участников", "Проведение" или "Подведение итогов".

Родитель в системе АСУ РСО также видит в разделе **Портфолио** экран **Личный план мероприятий**. Здесь отображаются все мероприятия, в том числе Всероссийской олимпиады школьников, в которых участвуют его дети. Как и ученик, родитель может нажать кнопку **Запись на мероприятия** и указать олимпиаду, на которую он хочет зарегистрировать своего ребёнка, а также впоследствии просмотреть результаты участия для своего ребёнка.